



LE HAWKER FURY.II

LE HIGH SPEED FURY.II

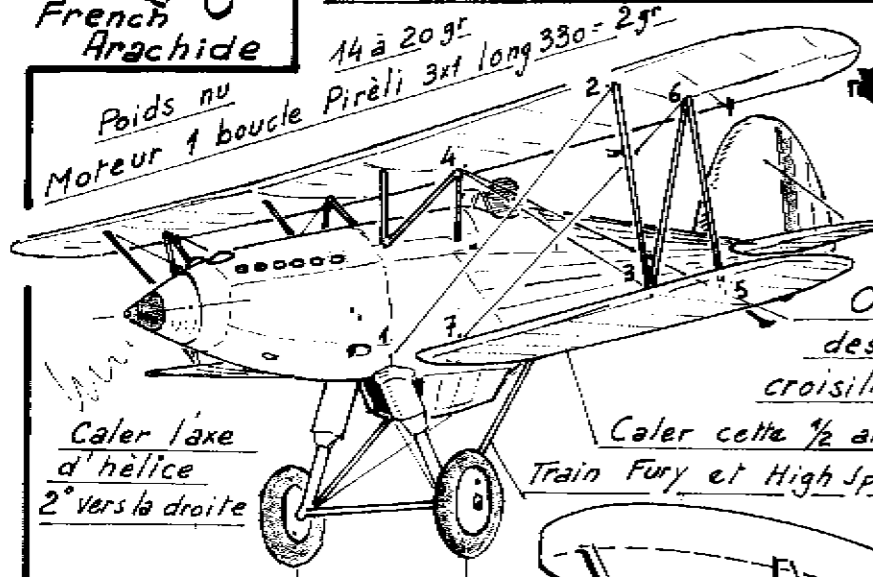
LE SPANISH FURY

Antenna fil caoutchouc 05

Maquette volante taille Peanüt
par E. Fillon

Toutes les
Immatriculations
en Noir

Poids nu
14 à 20gr
Moteur 1 boucle
Pirèli 3x1 long 330-2gr




Ordre d'accrochage
des cables de
croisillonement des ailes
Profilage
papier

Caler cette 1/2 aile avec 3° de positif en +
Train Fury et High Speed bambou
profilé Roue φ25

Caler l'axe
d'hélice
2° vers la droite

Voie 76 mm
Tube thermofit mis en forme



High Speed teinte générale alu mat
Condenseurs extrados aile supérieure alu Brillant
Cocardes anglaises
Spanish Fury
Camouflage Jaune ocres marron
et vert bandes disques et
croix noir et blanc

parties
inférieures
Bleu clair
Blanc
Rouge
Blanc
Noir
Bleu clair

Crochets

Pas de radiateur
au High Speed

Crochets fil laiton 0,3
collés araldite pour cables

Broche pour
accrocher le moteur
Tuba plastic φ2

Pitot
fil cuivre
0,8
Mâts du
Hawker et
du Spanish
peuplier 0,5x2,5

Roues φ 22 mm et carénages
file

Documents
Profile N°18
Flying Review 5/23
Air Enthusiast Quarterly N°3

la Fana 121.122 Revue Aéronautique N°6
Profilage Papier

crochets fil laiton 0,3 collé araldite

Mâts du
High Speed

Train du Spanish
Bambou profilé

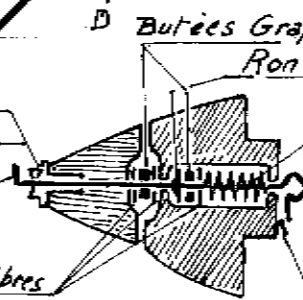
Dièdre ici 8
Dièdre ici 14

76 mm

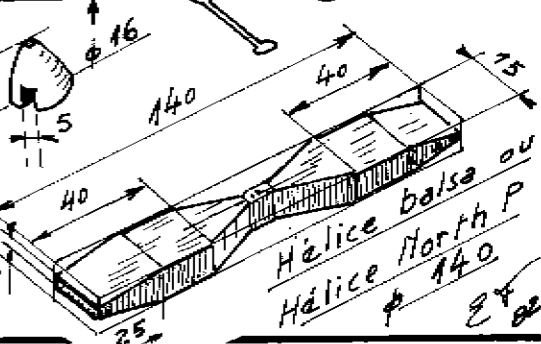
Dent de loup
d'entraînement

Axe cap 0,6

3 Rondelles libres
Roues φ 26



Butées Graphite ou téflon
Rondelle soudée à l'étain
Ressort
Souplisseau
ou thermofit
Crochet double démontable
Butée d'arrêt



Hawker Fury . teinte
générale alu mat. les damiers
noir et blanc. Cocardes anglaises
Blanc

4W01

LE HAWKER FURY

